

# akcenta

Príručka aplikácie

# Online Broker

Verzia 1/2023



# Obsah

<b>01</b>	Online Broker .....	2	<b>06</b>	Menu Prehľady .....	16
<b>02</b>	Prihlásenie .....	3		Prehľad obchodov .....	16
<b>03</b>	Menu Nastavenie .....	4		Prehľad platobných transakcií z IPÚ .....	17
	Zmena a resetovanie hesla .....	4		Prehľad obrátov na IPÚ .....	18
	Overenie kódom / Dvojfaktorové overenie .....	5		Bankové účty .....	19
	Heslo k telefonickwej komunikácii .....	6		Prehľad valút a COT mien .....	20
	Nastavenie okna kurzy .....	6	<b>07</b>	Menu Partneri .....	21
<b>04</b>	Menu Obchody .....	7		Editace partnera .....	21
	Zadanie parametrov obchodu .....	8		Zadání nového partnera .....	22
	Zadání objednávky obchodu .....	9	<b>08</b>	Menu Informácie .....	23
	Správa evidovaných objednávok .....	10		Cenník poplatkov .....	23
<b>05</b>	Menu Platby .....	11		Cookies OLB .....	23
	Zadanie údajov pre úhradu z IPÚ .....	11	<b>09</b>	Bezpečnostné pravidlá .....	24
	Zadanie údajov pre hromadný príkaz .....	13	<b>10</b>	Slovník pojmov .....	25
	Zadanie údajov pre trvalý príkaz k úhrade .....	14			

# 01 Online Broker

**akcenta** OLB

OLB alebo Online Broker je elektronický systém na uzatváranie devízových obchodov on-line prostredníctvom internetu.

## System OLB vám ponúka tieto výhody:

- vaše aktuálne výmenné kurzy
- online spot a splatnosť v ten istý deň (s menou D+0)
- zľavnené poplatky pri obchodovaní prostredníctvom OLB
- zadávanie príkazov na sledovanie požadovaného výmenného kurzu
- jednoduché zadávanie platobných príkazov pre domáce a zahraničné platby na niekoľko kliknutí
- kompletný prehľad histórie obchodov a transakcií na Interných platobných účtoch (IPÚ) 24 hodín denne
- možnosť tlačiť všetky dokumenty a výpisy transakcií

## Časová dostupnosť systému

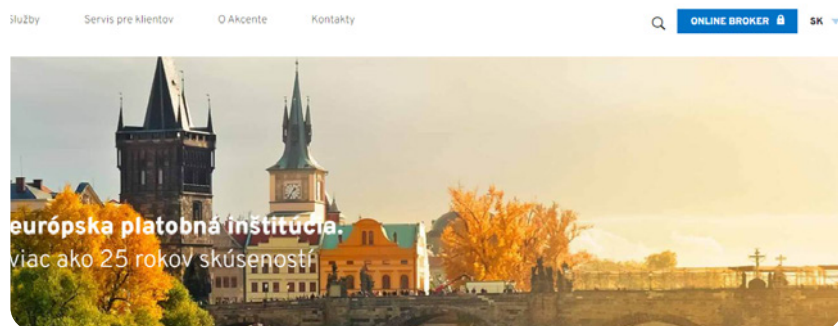
Uzatváranie on-line obchodov v pracovných dňoch: po – št 7.30 – 17.30 hod., pi 7.30 – 17.00 hod.

Informácie o zostatkoch na vašich účtoch, Tlač dokumentov, Zadanie príkazov k úhrade pre zaslanie platieb do zahraničia a pod.: 24 hodín denne, 365 dní v roku

## Bezpečnostné odhlásenie

System OLB má naprogramované bezpečnostné odhlásenie, tzn. pokiaľ bude váš účet viac ako 30 minút v nečinnosti, budete automaticky odhlásený.

# 02 Prihlásenie



## ← Vstup do OLB

Pre vstup do aplikácie Online Broker zvoľte na webových stránkach [www.akcenta.sk](http://www.akcenta.sk) ikonu „Online Broker“ alebo zadajte priamo [www.olb.eu](http://www.olb.eu).

## ← Zadanie prihlasovacích údajov

Zadajte užívateľské meno, ktoré Vám bolo zaslané na Váš registrovaný email. Užívateľské meno je osemmiestna kombinácia čísel. Zadajte heslo, ktoré vám bolo zaslané na vaše registrované mobilné číslo. Ak sa nemôžete prihlásiť, zavolajte na číslo 0850 606 011.

Ak sa používateľské meno a heslo zhodujú, po potvrdení tlačidla „Pokračovať“ vám bude na mobilné číslo uvedené v rámcovej zmluve zaslaný overovací kód \*, ktorý zadáte do poľa a potvrdíte tlačidlom „Prihlásiť“.

\* Ak si nastavíte dvojfaktorové overovanie pomocou Kódu z mobilnej aplikácie, zadajte ho tu. Viac o overovaní kódom z mobilnej aplikácie v časti Nastavenie - dvojfaktorové overenie.



Z bezpečnostných dôvodov dôrazne doporučujeme si zmeniť prihlasovacie heslo po prvom prihlásení na Vami zvolené. Viac sa dozviete na: <http://www.akcenta.sk/desatoro-bezpecnosti>.

# 03 Menu Nastavenie

## ← Zmena a resetovanie hesla

Heslo do OLB si môžete kedykoľvek zmeniť. Vyberte v hlavnom menu voľbu „Nastavenie“ a kliknite na [Odoslanie autori](#). Do otvoreného okna zadajte najprv pôvodné heslo a potom nové heslo podľa pravidla, ktoré je uvedené v okne.

Nové heslo napíšte ešte raz. Po potvrdení tlačidla „[Odoslanie autorizačného kódu](#)“ \* Vám bude na mobilné číslo uvedené v rámcovej zmluve obratom zaslaný overovací kód, ktorý zadáte do daného poľa a potvrdíte tlačidlom „[Zmeniť heslo](#)“.

*\* Ak si nastavíte dvojfaktorové overovanie pomocou Kódu z mobilnej aplikácie, zadajte ho tu. Viac o overovaní kódom z mobilnej aplikácie v časti Nastavenie - dvojfaktorové overenie.*

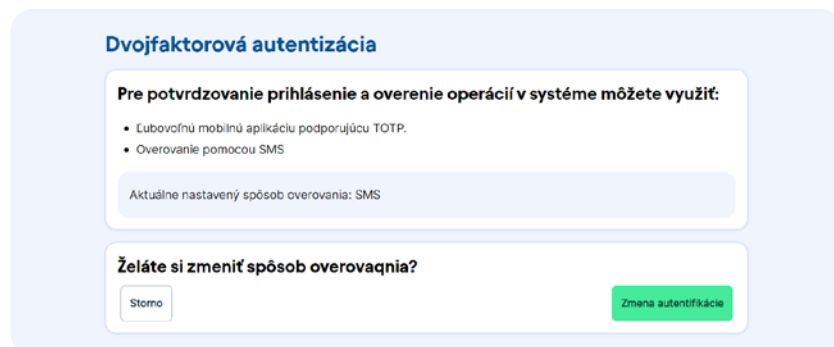
! V prípade straty / vyzradenia hesla postupujte zhodne ako pri štandardnej zmene hesla. V hlavnom menu vyberte voľbu „Nastavenie“ a kliknite na „Zmena hesla“.

i Pre prvé prihlásenie do OLB použijte heslo, ktoré Vám prišlo v SMS správe na Vaše registrované mobilné číslo. Doporučujeme si ho po prvom prihlásení zmeniť na Vaše vlastné.

## ← Zabudnuté heslo

V prihlasovacom okne kliknite na „[Zabudnuté heslo](#)“. Potom vyplňte v novom okne užívateľské meno a kliknite na tlačidlo „[Zaslať nové heslo](#)“. Odkaz na vygenerovanie nového hesla Vám príde na Váš registrovaný e-mail.

# 03 Menu Nastavenie



## ← Overenie kódom / Dvojfaktorové overenie

Všade tam, kde je potrebné dvojfaktorové (dvojfázové) overenie (napríklad pri prihlásení do OLB alebo pri potvrdení platobných príkazov) je možné vykonať ho buď zaslaním SMS kódu alebo využitím ľubovoľnej mobilnej aplikácie podporujúcej TOTP (Time-based One-time Password Algorithm), ktorá autentizačný kód generuje.



Štandardne je v OLB nastavená dvojfaktorová autentizácia formou SMS. Teda na prihlásenie do OLB a na potvrdenie platobného príkazu je potrebné nechať si vygenerovať SMS s kódom a ten vpišať na overenie do príslušnej kolónky.



## ← Autentizácia kódom vygenerovaným mobilnou aplikáciou

Pokiaľ chcete vykonávať overenie pri prihlásení do OLB alebo pri potvrdzovaní platobných príkazov pomocou kódu vygenerovaného mobilnou aplikáciou, vyberte v hlavnom menu OLB voľbu „Nastavenia“ a vyberte možnosť „Dvojfaktorová autentizácia“. Zobrazí sa informácia o aktuálnom nastavení dvojfaktorovej autentizácie. Pre zmenu na druhú možnosť (v tom čase neaktívnu) je potrebné kliknúť na ÁNO. Pri zmene na overovanie pomocou generovaného kódu budete presmerovaní na návod, ako zmenu autentizáciu dokončiť:

1. Dôležité je nainštalovať si do svojho smartfónu s OS Android alebo iOS jednu z uvedených aplikácií.
2. Následne spárujte nainštalovanú aplikáciu s OLB tak, že načítate QR kód alebo manuálne zadáte uvedený kód. Po úspešnom spárovaní sa vám v mobilnej aplikácii vytvorí účet pre danú rámcovú zmluvu v OLB. Tento účet je teraz zobrazený v zozname s prípadnými ostatnými účtami a prístupmi.
3. Vygenerovaný kód opíšte do príslušného poľa a potvrdte tlačidlom „Potvrdiť“.

V mobilnej aplikácii teraz nájdete vždy vygenerovaný kód, ktorý má obmedzenú platnosť (čas platnosti je graficky znázornený) a je možné ho použiť na overenie vstupu do OLB alebo na potvrdenie platobných príkazov.

\* V prípade, že máte nastavenú autentizáciu pomocou aplikáciou generovaného kódu a stratíte napríklad svoj mobilný telefón, na ktorom máte danú aplikáciu nainštalovanú, kontaktujte naše klientske centrum na telefóne 0850 606 011.



Na jeden mobilný telefón v rámci jednej mobilnej aplikácie je možné pridať iba jeden OLB prístup. Každá oprávnená osoba by teda mala používať svoj prístroj.

# 03 Menu Nastavenie

## ← Heslo k telefonickej komunikácii

Ak chcete zobrazit' Vaše heslo pre telefonickú komunikáciu, zvolte v menu „Nastavenie / Zobrazenie hesla pre telefonickú komunikáciu“. Potom zadajte overovací kód, ktorý Vám príde formou SMS \*.

\* Ak si nastavíte dvojfaktorové overovanie pomocou Kódu z mobilnej aplikácie, zadajte ho tu. Viac o overovaní kódom z mobilnej aplikácie v časti Nastavenie - dvojfaktorové overenie.

## ← Nastavenie okna kurzy

Ak chcete, aby vybraný menový pár bol automaticky zobrazený vo vašej základnej ponuke kurzov, vyberte voľbu „Nastavenie“, zvolte „Nastavenie okna kurzy“, nastavte počet a konkrétne menové páry, ktoré chcete mať zobrazené.

Po potvrdení sa vám zobrazí informácia „Nastavenie menových párov bolo uložené“.



V základnej ponuke môžete mať uložené a zobrazené 4 až 8 menových párov.

# 04 Menu Obchody

## ← Základné zobrazenie

Po prihlásení sa do aplikácie OLB sa vám zobrazí obchodný modul s kurzami 4 základných menových párov. Kurzy sú indikatívne, tzn. ich platnosť je časovo obmedzená.

Ak chcete uzavrieť obchod s ponúkaným kurzom, vyberte dlaždicu s menovým párom („Predaj“ / „Kúpiť“).

## Ďalšie menové páry

V prípade, že máte záujem o uzatvorenie obchodu s iným menovým párom, rozbaľte ponuku a vyberte požadovaný pár.



Zobrazené kurzy sú z pohľadu klienta, tzn.:

PREDAJ = klient predáva menu,  
NÁKUP = klient nakupuje menu.

## Obchodné polia

## Aktuálny stav IPÚ

## História obchodov

## Aktuálne informácie



# 04 Menu Obchody

Obchody | Platby | Prehľady | Partneri | Nastavenia | Informácie

Intolína: 0850 606 011  
Obchod: 0850 111 600  
IPÚ: +420 498 777 775

Obchod

Menový pár: EURCZK | Datum uzavretia: 8.11.2023

Suma predaj: 0,00 CZK | Suma nákup: 0,00 EUR | Kurz nákup: 24,517

Klient uhradí:  Na účet Akcenty  Z IPÚ

Akcenta uhradí:  Na účet klienta  Na IPÚ

Zostatok na IPÚ: -60 655,00 CZK

Zostatok na IPÚ: 0,00 EUR

Storno | Zadať platbu | Zobchodovať

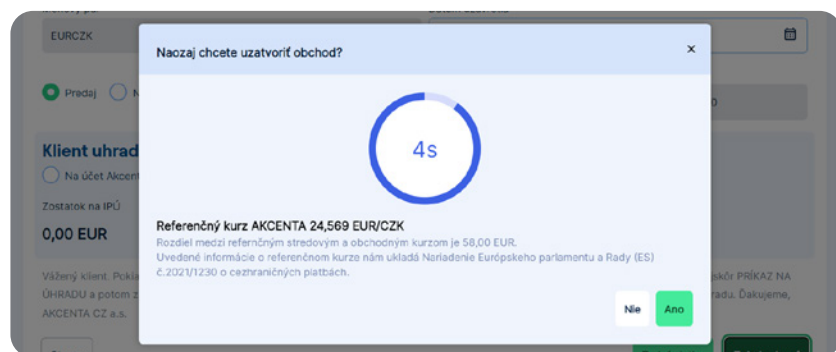
## Zadanie parametrov obchodu

Po zvolení požadovaného menového páru sa vám zobrazí formulár pre uzatvorenie obchodu, do ktorého vyplníte:

1. Nakupovanú / predávanú menu a sumu
2. Určíte, odkiaľ budete hradiť prostriedky na účet Akcenty a kam bude ďalej smerovaná zmenená suma
  - a) V prípade, že chcete zmeniť prostriedky uložené na vašom IPÚ, zvolte variant „Z IPÚ“.
  - b) V prípade, že prostriedky pre zmenu zašlete z akéhokoľvek iného bankového účtu, zvolte variant „Na účet AKCENTY“.
3. Určíte varianty smerovania zmenenej sumy („Akcenta uhradí“)
  - a) V prípade, že chcete prostriedky zaslať vášmu obchodnému partnerovi do zahraničia, zvolte variant „Na IPÚ“, z ktorého následne prostriedky odošlete na zvolený účet partnera (podrobný postup pre odoslanie platby obchodnému partnerovi máte k dispozícii v podmenu IPÚ)
  - b) V prípade, že chcete zaslať prostriedky priamo na váš účet, zvolte variant „Na účet klienta“.
4. Zadaťte dátum vysporiadania

V aplikácii môžete nastaviť požadovaný dátum vysporiadania. Kliknite na ikonu kalendára a vyberte dátum vysporiadania. Ak už nebude možné obchod v požadovaný deň vysporiadať, ponúkne vám systém najbližší možný dátum.

Časy (COT - Cut-off time), do kedy je možné realizovať obchody valutou D + 0 (obchod je vysporiadateľný v deň jeho uzatvorenia), nájdete v menu „Prehľady / Prehľad valút a COT mien“.



## Definitívne uzatvorenie obchodu

Kliknutím na „Zobchodovať“ potvrdíte uzatvorenie obchodu. Následne sa na obrazovke zobrazí potvrdzovacie okno a začne sa odpočítavať 5-sekundový čas na potvrdenie obchodu.

Kliknutím na tlačidlo „Áno“ potvrdíte obchod. Ak kliknete na tlačidlo „Nie“ alebo po uplynutí doby na potvrdenie, obchod bude zamietnutý a neuskutoční sa.

Po potvrdení sa zobrazí informácia „Obchod bol úspešne uzatvorený“. Na váš e-mail bude okamžite zaslané potvrdenie s parametrami obchodu a platobnými pokynmi na zaslание finančných prostriedkov na váš účet AKCENTA.



Ponúkaný kurz zobrazený v tabuľke sa neustále mení podľa aktuálneho vývoja na trhu.

# 04 Menu Obchody

Objednávka

Měnový pár \*  
AUDUSD

Objednávka platná do \*  
6.11.2023

Čas objednávky \*  
HH:MM

Suma prodej \*  
0,00

Měna

Suma nákup \*  
0,00

Měna

Kurz prodej

**Klient uhradí:**  
 Na účet Akcenty  Z IPÚ

Zostatok na IPÚ  
-

**Akcenta uhradí:**  
 Na účet klienta  Na IPÚ

Zostatok na IPÚ  
-

Pozn.: Potvrdenie tohoto formulára je záväznou objednávkou kurzu z Vašej strany.

Storno

Uspokojte objednávku →

## ← Zadání objednávky obchodu

Formulář Objednávka slouží pro hlídání kurzu, který klient požaduje. Objednávku lze zadat až na dobu jednoho týdne, tedy celkem 7 dnů. Již zadanou objednávku lze upravit / zrušit v podmenu „Správa evidovaných objednávek“. Objednávku můžete zadat výběrem volby „Obchod / Objednávka“.

Do formuláře pro zadání objednávky:

1. Zadejte měnový pár (měnový pár lze vybrat nebo vepsat).
2. Určete, zda chcete měnu nakoupit / prodat.
3. Zvolte měnu, kterou budete nakupovat / prodávat.
4. Zapište vámi požadovaný kurz.
5. Vyplňte částku, kterou chcete nakoupit / prodat.
6. Platnost objednávky je zadaná automaticky (platnost objednávky může být až jeden týden).
7. Zvolte variantu, odkud uhradíte prostředky na účet AKCENTY („Klient uhradí“):
  - a) V případě, že chcete směnit prostředky uložené na vašem IPÚ, zvolte variantu „Z IPÚ“.
  - b) V případě, že prostředky pro směnu zašlete z jakéhokoliv jiného bankovního účtu, zvolte variantu „Na účet Akcenty“.
8. Zvolte variantu směrování zobchodované částky („Akcenta uhradí“):
  - a) V případě, že chcete uložit prostředky na váš IPÚ, nebo je dále zaslat vašemu obchodnímu partnerovi do zahraničí, zvolte variantu „Na IPÚ“, ze kterého následně prostředky odešlete na zvolený účet partnera (podrobný postup pro odeslání úhrady obchodnímu partnerovi máte k dispozici v kapitole Příkaz k úhradě z IPÚ).
  - b) V případě, že chcete zaslat prostředky přímo na váš účet, zvolte variantu „Na účet klienta“.



Objednávka je závazná, tzn., že v okamihu, keď kurz dosiahne požadovanú výšku, systém OLB automaticky objednávku uzavrie a presunie ju do realizovaných obchodov.

## ← Potvrzení objednávky obchodu

Po potvrzení se vám zobrazí informace „Objednávka byla přijata“. Objednávka se po potvrzení automaticky propíše do okna „Obchody a objednávky“. Platnost objednávky může být až jeden týden, tedy 7 dnů.



Prehľady objednávok nájdete v menu „Prehľady“.

Aktuálny stav IPÚ

Objednávka bola prijatá.

Měna	Použitelný zůstatok	Celkový zůstatok	Nezúčtované tra...	Blokácia / Kolat...
BGN	0,00	0,00	0,00	0,00
CZK	0,00	1 155 195,09	1 155 195,09	0,00
EUR	0,00	-49 593,45	-49 593,45	0,00
GBP	0,00	0,00	0,00	0,00
HUF	0,00	0,00	0,00	0,00
CHF	0,00	0,00	0,00	0,00
JPY	0,00	0,00	0,00	0,00
PLN	0,00	0,00	0,00	0,00

# 04 Menu Obchody

UZR 24,000000 EUR 7.11.2023 8:37:00 14.11.2023 16:00:00

Suma predaj 240 000,00	Suma nákup 10 000,00
---------------------------	-------------------------

**Editácia objednávky** **STORNO objednávky**

Uzavretá transakcia  Evidovaná transakcia  Zrušená (stornovaná) transakcia  Transakcia po splatnosti

## ← Správa evidovaných objednávok

Pod voľbou „Obchody“ vyberte „Prehľad a úprava evidovaných objednávok“. V tomto menu máte prehľad zadaných objednávok sledovania kurzu. Ak chcete už zadanú objednávku upraviť alebo zrušiť, kliknite na danú objednávku pre zobrazenie zadaných parametrov.

### Editácia objednávky

**Menový pár:** EURCZK **Objednávka platná do:** 14. 11. 2023 **Čas objednávky:** 16:00

Predaj  Nákup

Suma predaj *	Mena	Suma nákup *	Mena	Kurz nákup *
240 000,00	CZK	10 000,00	EUR	24,000

**Klient uhradí:**  
 Na účet Akcenty  Z IPÚ  
Zostatok na IPÚ: 1 155 195,09

**Akcenta uhradí:**  
 Na účet klienta  Na IPÚ  
Zostatok na IPÚ: -49 593,45

Pozn.: Potvrdenie tohoto formulára je záväznou objednávkou kurzu z Vašej strany.

## ← Editácia objednávky

Z prehľadu vyberte objednávku, ktorú chcete editovať. Kliknite na ňu a na jej zmenu vyberte tlačidlo „Editácia objednávky“. V zobrazenej objednávke vykonajte požadované úpravy. Editovať je možné:

1. Kurz
2. Čiastku
3. Smerovanie finančných prostriedkov

Po potvrdení sa zobrazí informácia „Objednávka bola zmenená“.

### Storno objednávky

Predaj  Nákup

Suma nákup	Kurz nákup
10 000,00 EUR	24,000000

Upozornenie  
Pre potvrdenie storno objednávky zapíšte STORNO dopripraveného poľa. Akciu zrušíte zatvorením formulára.

Potvrdenie STORNO \*

## ← Zrušenie objednávky

Z prehľadu vyberte objednávku, ktorú chcete zmazať. Kliknite na ňu a na jej zmazanie vyberte tlačidlo „Storno objednávky“.

V zobrazenej tabuľke vyplňte do žltého poľa slovo „STORNO“ a potvrdte tlačidlom „Uložiť zmeny“.

# 05 Menu Platby

Obchody **Platby** Prehľady Partneri Nastavenie Informácie

Intolína: 0850 606 011  
Obchod: 0850 111 600  
IPÚ: 420 486 777 775

iná platba Trvalý príkaz na úhradu

### Zadanie platby z IPU

\* Povinné polia

Príkazca - názov firmy: Martin Dvořáček

Odosielaná suma: 0,00

Mena: [vypadáci zoznam]

Zostatok na IPÚ: [vypadáci zoznam]

**Upozornenie:** Príkaz k úhrade z IPÚ možno zadať len na skôr vytvorených partnerov.

Urgent / Express

Vyberte cieľový účet:

Partnerovi  Na vlastný účet

#### Partnerov účet

Partner: [vypadáci zoznam]

Vyberte účet: [vypadáci zoznam]

Zadanie nového partnera pre odchádzajúce úhrady

#### Platobný príkaz

Spôsob úhrady: SHA

Platobný titul: 120 | Dovoz zboží

Dôvod úhrady (slovný popis): [vypadáci zoznam]

Dátum zadania: 8. 11. 2023

Dátum uzavretia: 7. 11. 2023

Poznámka: [vypadáci zoznam]

Overenie: Autorizačný kód (2FA) **Odoslanie autorizačného kódu**

## ← Zadanie údajov pre úhradu z IPÚ

Pre odoslanie úhrady vášmu obchodnému partnerovi alebo prevod prostriedkov z IPÚ na váš účet zvolíte v menu „Obchod“ podmenu „Príkaz na úhradu z IPÚ“. Objeví se Vám formulár pre zadanie údajov pre úhradu. Do formulára na zadanie úhrady vyplníte:

1. Odosielanú sumu
2. Menu
3. Zvolíte, či chcete úhradu zaslať na váš účet/alebo obchodnému partnerovi a vyberiete, na ktorý konkrétny účet bude úhrada smerovať  
Pokiaľ ide o nového obchodného partnera, je potrebné ho najskôr zadať do systému – rozkliknite voľbu „Bankové spojenie partnera“ a vyberte „Zadanie nového partnera pre odchádzajúce úhrady“.
4. Spôsob úhrady (SHA = zdieľané poplatky, pre zmenu zvolte OUR = všetky poplatky platí odosielateľ alebo BEN = všetky poplatky platí príjemca)
5. Platobný titul (iba pri úhrade partnerovi)
6. Dôvod úhrady (v prípade prevodu na vlastný účet variabilný symbol)
7. Dátum vysporiadania úhrady (automaticky nastavená valuta D+1)

Časy (COT), do kedy je možné zadať príkazy k úhrade valutou D + 0, nájdete v menu „Prehľady / Prehľad valút a COT mien“.

Po vyplnení všetkých údajov kliknite na ikonu „Odoslanie autorizačného kódu“ \*. Po potvrdení vám bude na mobilné číslo uvedené v zmluve zaslaný Kontrolný kód, ktorý zadáte do daného poľa a potvrdíte tlačidlom „Zadať príkaz na úhradu“ alebo „Zadať príkaz k úhrade a nakúpiť“ .

\* Ak si nastavíte dvojfaktorové overovanie pomocou Kódu z mobilnej aplikácie, zadajte ho tu. Viac o overovaní kódom z mobilnej aplikácie v časti Nastavenie - dvojfaktorové overenie.

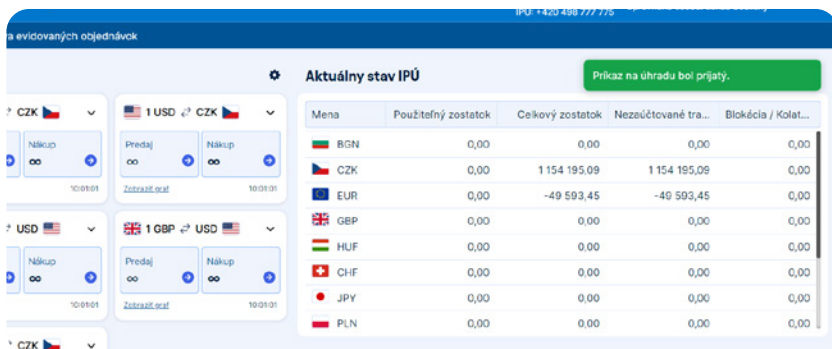


V prípade, že ste s obchodníkom stornoval obchod, na ktorý je naviazaný príkaz k úhrade z IPÚ, je nutné tento príkaz k úhrade stornovať tiež. Ak tak neurobíte, bude zadaná úhrada pri dostatočnom zostatku na IPÚ automaticky vysporiadaná. Zrušenie príkazu k úhrade s vami telefonicky prevedie pracovník oddelenia IPÚ na čísle 0850 111 600.



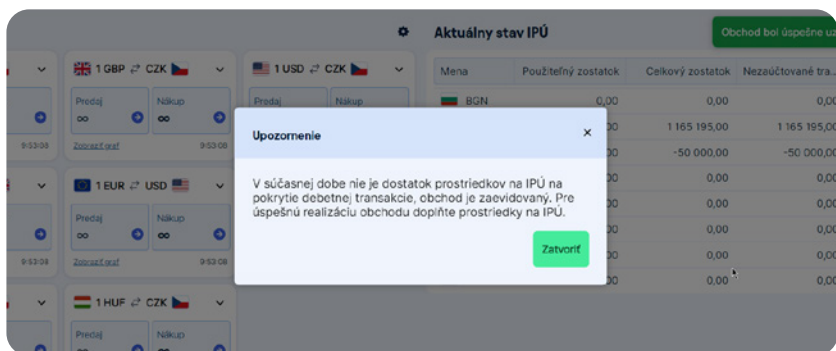
Jedným kliknutím na tlačítko „Zadať príkaz k úhrade a nakúpiť“ môžete zadať príkaz na úhradu a ihneď nakúpiť požadovanú menu. V rámci zjednodušenia sa automaticky vo formulári pre uzatvorenie OBCHODU vyplní čiastka vrátane prípadných poplatkov za platobný styk.

# 05 Menu Platby



## ← Potvrdenie úhrady z IPÚ

Po zadaní príkazu sa vám zobrazí informácia „Príkaz na úhradu bol prijatý“.



## ← Nedostatočný zostatok pre úhradu z IPÚ

V prípade, že nebude dostatočný zostatok na IPÚ, zobrazí sa vám informácia „V súčasnosti nie je dostatok prostriedkov na IPÚ na pokrytie odchádzajúcej úhrady, príkaz na úhradu je zaevidovaný ...“. V tomto prípade je potrebné najskôr dostatočne dorovnať zostatok na vašom IPÚ. Príkaz k úhrade je platný, po dorovnaní prostriedkov bude úhrada vysporiadaná.

# 05 Menu Platby

## ← Zadanie údajov pre hromadný príkaz

Pre zadanie viacerých príkazov k úhrade naraz zvolíte v menu „Obchody”, príkaz „Hromadný príkaz na úhradu”. Do formulára pre zadanie údajov pre úhradu vyplňte:

1. Menu
2. Dátum vysporiadania úhrady – tu si môžete nastaviť požadované dátum vysporiadania. Časy (COT - Cut-off time), do kedy je možné realizovať obchody valutou D + 0 nájdete v menu „Prehľady / Prehľad valút a COT mien”
3. Odosielanú čiastku
4. Druh poplatku (SHA = zdieľané poplatky, OUR = všetky poplatky platí odosielateľ alebo BEN = všetky poplatky platí príjemca)
5. Dôvod úhrady (napr. v prípade prevodu variabilný symbol)
6. Či chcete zaslať úhradu na váš účet alebo obchodnému partnerovi a vyberiete, na ktorý konkrétny účet bude úhrada smerovaná

Ak chcete zaslať úhradu novému obchodnému partnerovi, je potrebné ho najskôr zadať do systému - rozkliknite voľbu „Partneri / Zadanie nového partnera pre odchádzajúce úhrady”.

Po vyplnení všetkých údajov kliknite na tlačidlo „Odoslanie autorizačného kódu” \*. Na mobilné číslo uvedené v zmluve vám bude zaslaný kontrolný kód, ktorý zadáte do daného poľa a potvrdíte tlačidlom „Uložiť a zavrieť”.

\* Ak si nastavíte dvojfaktorové overovanie pomocou Kódu z mobilnej aplikácie, zadajte ho tu. Viac o overovaní kódom z mobilnej aplikácie v časti Nastavenie - dvojfaktorové overenie.



Celkovo môžete týmto spôsobom zadať až 10 príkazov k úhrade v ľubovoľných menách.

# 05 Menu Platby

## ← Zadanie údajov pre trvalý príkaz k úhrade

Pre zadanie pravidelných úhrad vašim obchodným partnerom alebo prevodu prostriedkov z IPÚ na váš účet zvolte v menu „Obchody“, príkaz „Trvalý príkaz na úhradu“. Do formulára pre zadanie údajov pre platbu vyplňte:

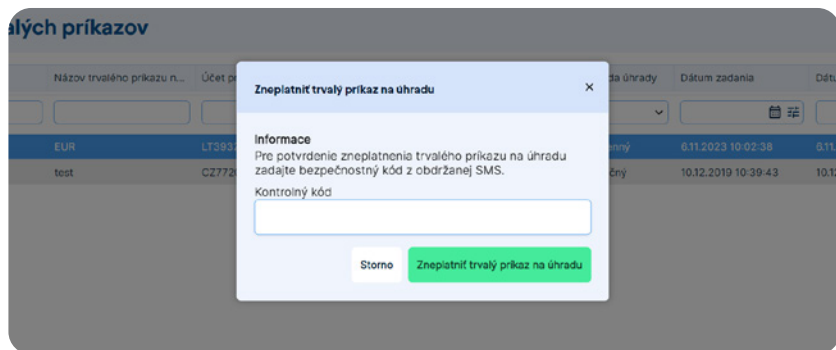
1. Názov trvalého príkazu k úhrade
2. Odosielanú čiastku
3. Menu
4. Periódnu úhrady (vyberte časové obdobie, v akom sa úhrada bude opakovať)
5. Dátum prvej úhrady (deň, od kedy budú úhrady prebiehať)
6. Platnosť do (dátum, do ktorého bude trvalý príkaz k úhrade účinný)  
Ak zostane pole prázdne, úhrada bude vykonaná, pokiaľ nebude klientom zrušená.
7. Či chcete pravidelnú úhradu zasielať obchodnému partnerovi alebo na váš účet a vyberiete, na ktorý konkrétny účet bude úhrada smerovaná  
Ak chcete zaslatať úhradu novému obchodnému partnerovi, je potrebné ho najskôr zadať do systému - rozkliknite voľbu „Partneri“ a vyberte „Zadanie nového partnera pre odchádzajúce úhrady“.
8. Druh poplatku (SHA = zdieľané poplatky, OUR = všetky poplatky platí odosielateľ alebo BEN = všetky poplatky platí príjemca)
9. Platobný titul (iba pri úhrade partnerovi)
10. Po vyplnení všetkých údajov kliknite na tlačidlo „Odoslanie autorizačného kódu“\*. Na mobilné číslo uvedené v zmluve vám bude zaslaný kontrolný kód, ktorý zadáte do daného poľa a potvrdíte tlačidlom „Zadať trvalý príkaz na úhradu“. Na váš email bude následne zaslané potvrdenie o zadaní trvalého príkazu k úhrade.

\* Ak si nastavíte dvojfaktorové overovanie pomocou Kódu z mobilnej aplikácie, zadajte ho tu. Viac o overovaní kódom z mobilnej aplikácie v časti Nastavenie - dvojfaktorové overenie.



Trvalý príkaz k úhrade je nutné zrušiť najneskôr 2 dni pred dátumom jeho splatnosti.

# 05 Menu Platby



## Zrušenie trvalého príkazu k úhrade

Pre zrušenie trvalého príkazu k úhrade zvolte v menu „[Prehľady](#)“ príkaz „[Prehľad trvalých príkazov k úhrade](#)“. Zvolte požadovaný trvalý príkaz k úhrade a v spodnej časti obrazovky v jeho detaile zvolte „[Zneplatniť trvalý príkaz na úhradu](#)“. Následne budete vyzvaný na potvrdenie tohto kroku zadáním kontrolného kódu, ktorý vám príde na telefónne číslo uvedené v rámcovej zmluve.



Príkaz k úhrade je nutné zrušiť najneskôr 2 dni pred dátumom jeho splatnosti. V opačnom prípade bude vykonaná ďalšia platba.



# 06 Menu Prehľady

akcenta Obchody Platby **Prehľady** Partneri Nastavenie Informácie

Infolinka: 0850 606 011  
Obchod: 0850 111 600  
IPÚ: +420 498 777 775

Obchody Objednávky Platby z IPU Aktuálne obraty na IPÚ História obrátov na IPÚ Trvalé príkazy Bankové účty klienta Prehľad účtov Akcenty Prehľad valút a COT mien

### Prehľad transakcií

* Dátum zadania	VS	Porad...	Suma predaj	Mena...	Kurz	Suma nákup	Mena...	Nákup / Predaj	Obchod / Objednávka	Stav	Dátum uzavretia
6.11.2023 9:31:52	2300194873	18/20...	244,54	CZK	24,454000	10,00	EUR	Nákup	Obchod	Stornovaný	8.11.2023 0:00:00
6.11.2023 9:29:58	2300194872	17/20...	733 890,00	CZK	24,463000	30 000,00	EUR	Nákup	Obchod	Stornovaný	8.11.2023 0:00:00
9.10.2023 9:37:18	2300194844	16/20...	49 002,00	CZK	24,501000	2 000,00	EUR	Nákup	Obchod	Stornovaný	11.10.2023 0:00:00
9.10.2023 9:36:03	2300194843	15/20...	122 505,00	CZK	24,501000	5 000,00	EUR	Nákup	Obchod	Stornovaný	11.10.2023 0:00:00
9.10.2023 9:27:24	2300194841	14/20...	1 023,58	EUR	24,424000	25 000,00	CZK	Nákup	Obchod	Stornovaný	10.10.2023 0:00:00
6.9.2023 15:22:21	2300194436	13/20...	82,59	EUR	24,216000	2 000,00	CZK	Nákup	Obchod	Stornovaný	7.9.2023 0:00:00
6.9.2023 14:50:53	2300194413	12/20...	97 048,00	CZK	24,262000	4 000,00	EUR	Nákup	Obchod	Stornovaný	8.9.2023 0:00:00
6.9.2023 13:59:07	2300194401	11/20...	242,47	CZK	24,247000	10,00	EUR	Nákup	Obchod	Stornovaný	8.9.2023 0:00:00

## ← Prehľad obchodov

Tu nájdete prehľady všetkých vašich uzatvorených obchodov, detailov jednotlivých obchodov vrátane stavu, v ktorom sa obchod v danej chvíli nachádza.

Detail zobrazíte dvojklikom na konkrétny obchod.

### Prehľad objednávok

* Dátum zadania	Suma predaj	Mena (P)	Kurz	Suma nákup	Mena (N)	Nákup / Predaj	Obchod / Objednávka	Stav	Platnosť do
6.11.2023 9:34:38	24 000 000,00	CZK	24 000,000000	1 000,00	EUR	Nákup	Objednávka	Po splatnosti	6.11.2023 16:00:00
6.9.2023 14:56:59	46 800,00	CZK	23,400000	2 000,00	EUR	Nákup	Objednávka	Stornovaný	
4.9.2023 15:45:04	20,00	CZK	20,000000	1,00	USD	Nákup	Objednávka	Po splatnosti	11.9.2023 0:00:00
7.3.2023 10:14:00	470,00	CZK	23,500000	20,00	EUR	Nákup	Objednávka	Stornovaný	
10.10.2022 15:45:00	25,00	CZK	25,000000	1,00	EUR	Nákup	Objednávka	Stornovaný	
30.11.2021 13:31:27	125 000,00	CZK	25,000000	5 000,00	EUR	Nákup	Objednávka	Stornovaný	
11.2.2021 12:02:46	102 800,00	CZK	25,700000	4 000,00	EUR	Nákup	Objednávka	Stornovaný	
10.2.2021 13:06:08	102 400,00	CZK	25,600000	4 000,00	EUR	Nákup	Objednávka	Stornovaný	
10.2.2021 10:44:29	51 500,00	CZK	25,750000	2 000,00	EUR	Nákup	Objednávka	Stornovaný	

K < 1 2 > X 20 záznamov na stránku 1 - 20 z 37 celkom

## ← Prehľad objednávok

Tu nájdete prehľad všetkých vašich zadaných objednávok.

Detail zobrazíte dvojklikom na konkrétnu objednávku.

# 06 Menu Prehľad

akcenta OLB Obchody Platby **Prehľady** Partneri Nastavenie Informácie

Infolinka: 0850 606 011  
Obchod: 0850 111 600  
IPÚ: +420 498 777 775

Obchody Objednávky Platby z IPÚ Aktuálne obraty na IPÚ História obrátov na IPÚ Trvalé príkazy Bankové účty klienta Prehľad účtov Akcenty Prehľad valút a COT mien

### Prehľad príkazov na úhradu z IPÚ

Dátum zadania	VS	Odosielaná suma	Mena	Poplatky celkom	Partner	Stav	Dôvod úhrady (slovný popis)	Poznámka
6.11.2023 9:47:03	2300194874	100,00	CZK			Evidovaný		
9.10.2023 9:27:59	2300194842	25 000,00	CZK		MALWINA KRAKUS	Evidovaný		
9.10.2023 9:26:32	2300194840	25 000,00	CZK		MALWINA KRAKUS	Evidovaný		
9.10.2023 9:23:21	2300194839	5 555,00	CZK		MALWINA KRAKUS	Evidovaný		
6.9.2023 15:23:48	2300194437	1 000,00	CZK		MALWINA KRAKUS	Evidovaný		
6.9.2023 15:11:45	2300194435	2 000,00	CZK		MALWINA KRAKUS	Evidovaný		
6.9.2023 15:10:46	2300194434	2 000,00	CZK		MALWINA KRAKUS	Evidovaný		

## ← Prehľad platobných transakcií z IPÚ

Prehľad platobných transakcií z IPÚ, detail transakcií a rozšírený detail obsahujúci rozpis poplatkov viazaných k danej transakcii. Detail zobrazíte dvojklikom na konkrétnu platobnú transakciu.

### Prehľad trvalých príkazov

* VS	Názov trvalého príkazu n...	Účet príjemcu	Mena	Odosielaná suma	Periódá úhrady	Dátum zadania	Dátum poslednej zmeny
2300194875	EUR	LT393250095723719539	EUR	100,00	Týždenný	6.11.2023 10:02:38	6.11.2023 10:02:38
test		CZ772010000000220133...	EUR	10,00	Mesačný	10.12.2019 10:39:43	10.12.2019 10:40:10

1 - 2 z 2 celkom

## ← Prehľad trvalých príkazov k úhrade

Tu nájdete prehľad všetkých vašich trvalých príkazov k úhrade vrátane detailov jednotlivých transakcií a tiež rozšírený detail obsahujúce rozpis poplatkov viazaných k danému príkazu k úhrade. Detail pre konkrétny trvalý príkaz zobrazíte kliknutím na neho.



Tu môžete vykonať zrušenie trvalého príkazu k úhrade, viď kapitola trvalý príkaz k úhrade z IPÚ.

# 06 Menu Prehľady

**História obrátov na IPÚ**

44043-365354 | EUR

Dátum vytvorenia	Dátum splatnosti	VS	Typ obrátu	Suma kredit	Suma debet	Číslo účtu Akcenty	IBAN účtu Akcenty	Číslo účtu klienta
13.3.2023 10:30:37	13.3.2023 0:00:00	2300145352	príkaz na úhradu	0,00	1 450,00			LT39325009572371953
13.3.2023 9:12:36	13.3.2023 0:00:00	2300144763	príkaz na úhradu	0,00	50,00			LT39325009572371953
13.3.2023 8:12:21	13.3.2023 0:00:00	2300144389	konverzia	1 500,00	0,00	CZ7901000000272038100217	CZ7901000000272038100217	
11.10.2022 9:32:18	13.10.2022 0:00:00	2201223913	konverzia	10 000,00	0,00			
19.9.2022 12:24:40	13.10.2022 0:00:00	2201177701	návratka	-10,00	0,00			
19.9.2022 12:20:00	13.10.2022 0:00:00	2201177701	konverzia	10,00	0,00			
18.8.2022 10:51:27	18.8.2022 0:00:00	2201116010	návratka	-1,00	0,00			

## ← Prehľad obrátov na IPÚ

Na záložke „Aktuálne obraty na IPÚ“ nájdete všetky obraty, ktoré ste na zvolenom IPÚ realizovali. Výpis si môžete filtrovať podľa jednotlivých stĺpcov.



Suma, ktorú musí klient dokúpiť/nakreditovať IPÚ, teda VRÁTANE poplatkov, je rozdiel medzi Použiteľným zostatkom a Celkovým zostatkom. Zadaný príkaz k úhrade sa vám zobrazí v nezaúčtovaných transakciách a odpočíta sa z celkového zostatku.

**Exportovanie údajov z IPU**

Výpis z IPU **Mesačný výpis z IPU**

IPÚ

Použiteľný zostatok    Nezaúčtované transakcie    Celkový zostatok    Blokácia / Kolaterál

Výber výpisu \*

Format PDF

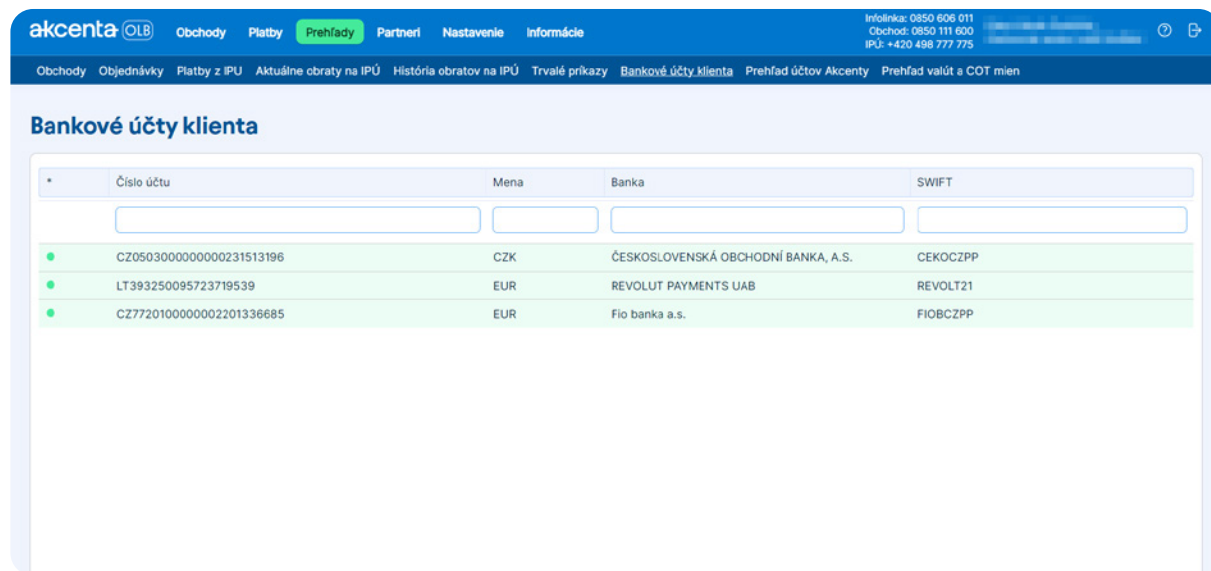
Storno    Exportovať

## ← Exportovanie/tlač údajov z IPÚ

Ponuka „Výkazy“ ponúka aj možnosť generovania a tlače výkazov o vybranom IPÚ kliknutím na tlačidlo „Exportovať/tlačiť údaje“.

Ak chcete zobraziť a vytlačiť výpis, vyberte z ponuky požadovaný typ výpisu „Výpis z IPÚ“ alebo „Mesačný výpis z IPÚ“ a vykonajte export v požadovanom formáte. Výpis môžete filtrovať podľa zadaných parametrov.

# 06 Menu Prehľady

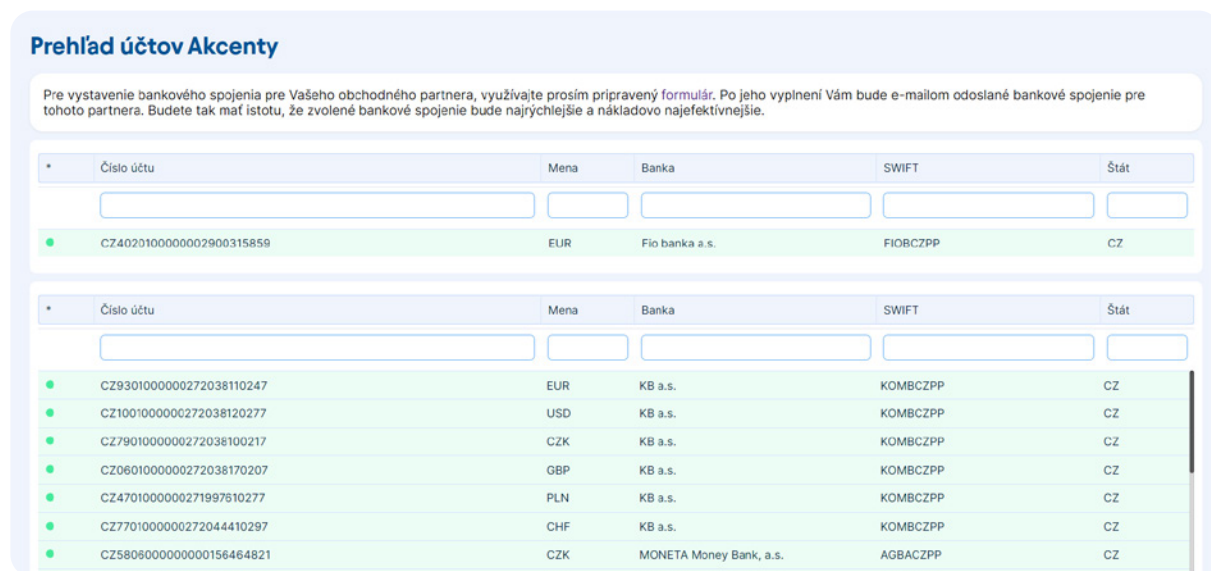


**Bankové účty klienta**

* Číslo účtu	Mena	Banka	SWIFT
<input type="text"/>	<input type="text"/>	<input type="text"/>	<input type="text"/>
● CZ050300000000231513196	CZK	ČESKOSLOVENSKÁ OBCHODNÍ BANKA, A.S.	CEKOCZPP
● LT393250095723719539	EUR	REVOLUT PAYMENTS UAB	REVOLT21
● CZ7720100000002201336685	EUR	Fio banka a.s.	FIBCZPP

## ← Bankové účty klienta

Prehľad vlastných účtov klienta, ktoré sú registrované v zmluvnej dokumentácii s AKCENTOU CZ a. s.



**Prehľad účtov Akcenty**

Pre vystavenie bankového spojenia pre Vašeho obchodného partnera, využívajte prosím pripravený formulár. Po jeho vyplnení Vám bude e-mailom odoslané bankové spojenie pre tohoto partnera. Budete tak mať istotu, že zvolené bankové spojenie bude najrýchlejšie a nákladovo najefektívnejšie.

* Číslo účtu	Mena	Banka	SWIFT	Štát
<input type="text"/>	<input type="text"/>	<input type="text"/>	<input type="text"/>	<input type="text"/>
● CZ4020100000002900315859	EUR	Fio banka a.s.	FIBCZPP	CZ

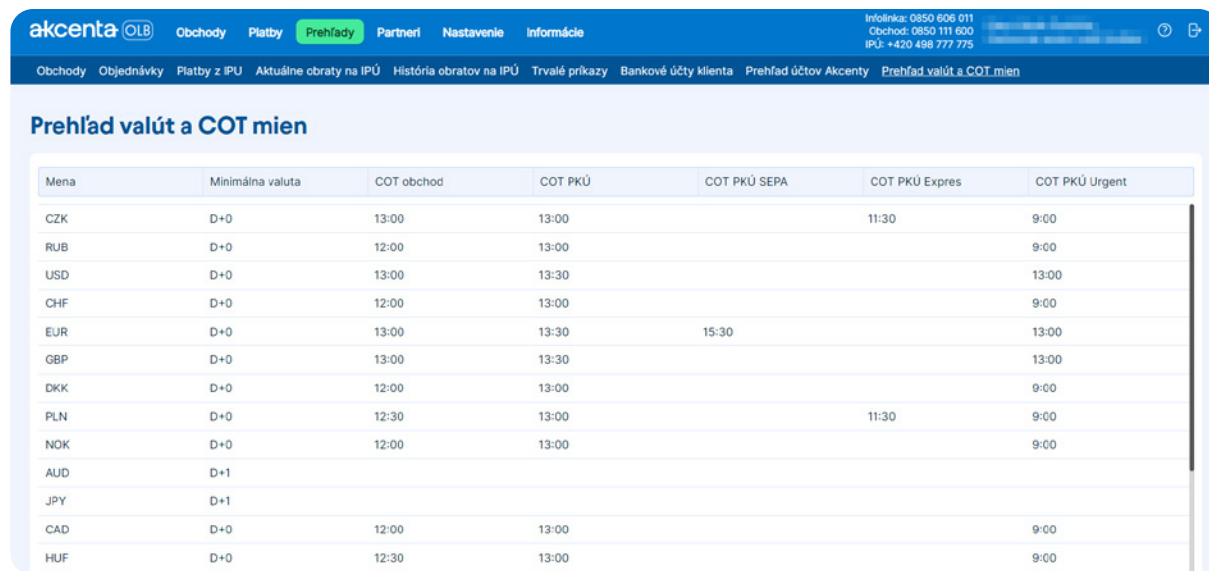
  

* Číslo účtu	Mena	Banka	SWIFT	Štát
<input type="text"/>	<input type="text"/>	<input type="text"/>	<input type="text"/>	<input type="text"/>
● CZ9301000000272038110247	EUR	KB a.s.	KOMBCZPP	CZ
● CZ1001000000272038120277	USD	KB a.s.	KOMBCZPP	CZ
● CZ7901000000272038100217	CZK	KB a.s.	KOMBCZPP	CZ
● CZ0601000000272038170207	GBP	KB a.s.	KOMBCZPP	CZ
● CZ4701000000271997610277	PLN	KB a.s.	KOMBCZPP	CZ
● CZ7701000000272044410297	CHF	KB a.s.	KOMBCZPP	CZ
● CZ580600000000156464821	CZK	MONETA Money Bank, a.s.	AGBACZPP	CZ

## ← Bankové účty Akcenty

V menu „Prehľady“ / „Bankové účty AKCENTY“ nájdete prehľad všetkých účtov spoločnosti AKCENTA CZ a.s. otvorených v bankových domoch, prostredníctvom ktorých sú vykonávané platobné operácie, a mien, v ktorých sú vedené.

# 06 Menu Prehľady



Mena	Minimálna valuta	COT obchod	COT PKÚ	COT PKÚ SEPA	COT PKÚ Expres	COT PKÚ Urgent
CZK	D+0	13:00	13:00		11:30	9:00
RUB	D+0	12:00	13:00			9:00
USD	D+0	13:00	13:30			13:00
CHF	D+0	12:00	13:00			9:00
EUR	D+0	13:00	13:30	15:30		13:00
GBP	D+0	13:00	13:30			13:00
DKK	D+0	12:00	13:00			9:00
PLN	D+0	12:30	13:00		11:30	9:00
NOK	D+0	12:00	13:00			9:00
AUD	D+1					
JPY	D+1					
CAD	D+0	12:00	13:00			9:00
HUF	D+0	12:30	13:00			9:00

## ← Prehľad valút a COT mien

Tento prehľad obsahuje valuty (termíny splatnosti) a maximálny časy (COT) pre valuty D+0 pri zadávaní obchodov a príkazov k úhrade z IPÚ.



Ak chcete, aby bola vaša úhrada zrealizovaná ešte v ten istý deň, je nutné ju zadať do času uvedeného ako COT (Cut-off time). Do tohto času musia byť tiež pripísané prostriedky na zvolený účet AKCENTY alebo musíte mať dostatok prostriedkov na vašom IPÚ.

# 07 Menu Partneri

**Správa partnerov pre odchádzajúce úhrady**

+ Zadanie nového partnera pre odchádzajúce platby

Názov účtu prijemcu	Číslo účtu	IBAN	Mena účtu	Názov partnera (ľubovoľn...	Ulica	Mesto	PSČ	Typ osoby	Názov banky
CANYON BICYCLES GMBH	DE885705012000580007...	DE885705...	EUR	CANYON BICYCLES GMBH				Právnická osoba	SPARKASSE KOBLENZ
MALWINA KRAKUS	CZ8908000000022730...	CZ890800...	CZK	MALWINA KRAKUS				Fyzická osoba nepodnikateľ	CS
MINTOS MARKETPLACE AS	LV72NDEA0000084513319	LV72NDEA...	EUR	MINTOS MARKETPLACE AS				Právnická osoba	NORDEA BANK
PETR NAVRATIL	AT763635800005104054	AT763635...	EUR	PETR NAVRATIL				Fyzická osoba nepodnikateľ	RAIFFEISEN BEZIRKS BANK KUFSTEIN EGEN
SLAVOMIR GAJDOS	SK4409000000006349...	SK440900...	EUR	SLAVOMIR GAJDOS				Fyzická osoba nepodnikateľ	SLOVENSKA SPORITELNA, A.S.
TEST 2	XX	XX	EUR	TEST 2				Právnická osoba	TEST 2

1 - 6 z 6 celkom

**Detail**

Názov partnera (ľubovoľne označené) CANYON BICYCLES GMBH	Názov banky SPARKASSE KOBLENZ	SWIFT MALADE51KOB	
Názov účtu prijemcu CANYON BICYCLES GMBH	Číslo účtu DE88570501200058000720	IBAN DE88570501200058000720	Mena účtu EUR

Edícia partnera Zplatiť / Zneplatiť

Informácie  
Záznamy čakajúce na schválenie nejde upravovať.

● Platné bankové spojenie ● Čaká na schválenie ● Neplatné bankové spojenie

## ← Správa partnerov pre odchádzajúce úhrady

V podmenu „Správa partnerov“ máte zoznam všetkých zadaných partnerov, s ktorými realizujete vaše transakcie.

## ← Editácia partnera

Pre zmenu názvu partnera označte daného partnera a stlačte ikonu „Editácia partnera“. Tú nájdete v detaile konkrétneho partnera. Detail zobrazíte voľbou „Detail“ na spodnej lište aplikácie.

Vykonané zmeny potvrdíte tlačidlom „Uložiť zmeny“.

Ak chcete partnera zrušiť, stlačte tlačidlo „Zplatiť / Zneplatiť“, ktoré nájdete pod tlačidlom „Editácia partnera“.



Rovnakým spôsobom môžete spravovať partnerov pre prichádzajúce platby v časti „Partneri pre prichádzajúce platby“ a partnerov pre platby v rámci AKCENTY CZ v časti „Partneri v rámci AKCENTY CZ“.

## 07 Menu Partneri

The screenshot shows a web form titled "Zadanie nového partnera pre odchádzajúce úhrady". It is divided into two main sections: "Údaje o partnerovi" and "Bankové spojenie partnera".

- Údaje o partnerovi:** Includes a text field for "Názov partnera (ľubovoľné označenie)", a dropdown menu for "Typ osoby" with "Právnická osoba" selected, and a red asterisk indicating a mandatory field.
- Bankové spojenie partnera:** Includes a text field for "Názov účtu príjemcu", a dropdown menu for "Mena", and fields for "Ulica", "PSČ", "Mesto", and "Štát". Below these are checkboxes for "Číslo účtu" and "IBAN".

### ← Zadanie nového partnera pre odchádzajúce platby

Pre zadanie nového partnera pre odchádzajúcu úhradu kliknite na podmenu „Nový partner“. Zobrazí sa vám formulár Údaje o partnerovi, kde doplňte platobné inštrukcie vášho obchodného partnera.

Žltou označené polia sú povinné polia, bez ich vyplnenia nie je možné partnera uložiť.

Vyplňte:

- Názov účtu príjemcu - oficiálny názov účtu v banke
- Číslo účtu (pre bankové spojenie do krajín EHP vo formátu IBAN)

Pre uloženie partnera potvrdte kliknutím na tlačidlo „Uložiť partnera“. Po potvrdení sa vám zobrazí informácia „Bankové spojenie partnera bolo uložené“.

The screenshot shows a web form titled "Zadanie nového partnera pre prichádzajúce úhrady". It is divided into two main sections: "Údaje o partnerovi" and "Údaje o banke".

- Údaje o partnerovi:** Includes a text field for "Názov", a dropdown menu for "Mena", and a dropdown menu for "Štát".
- Údaje o banke:** Includes a text field for "Názov" and a dropdown menu for "Štát".

At the bottom, there are buttons for "Storno" and "Uložiť a zavrieť".

### ← Zadanie nového partnera pre prichádzajúce úhrady

V prípade, že budete prijímať od vášho partnera iba úhrady a chcete vystaviť Dotazník pre platby zo zahraničia, označte v menu „Partneri“ voľbu „Partner pre prichádzajúce úhrady“ a vyplňte povinné údaje.

Pre uloženie partnera potvrdte kliknutím na tlačidlo „Uložiť partnera“. Po potvrdení sa vám zobrazí informácia „Bankové spojenie partnera bolo uložené“. Potom vám bude zaslané bankové spojenie pre úhrady zo zahraničia, kde bude uvedené, kam má obchodný partner úhradu zaslať.



Aktivácia nového partnera prebehne do 15 minút po jeho zadaní. Potom je možné ho používať pri zadávaní transakcií.

# 08 Menu Informácie

akcenta OLB Obchody Platby Prehľady Partneri Nastavenie **Informácie**

Infolinka: 0850 606 011  
Obchod: 0850 111 600  
IPÚ: +420 498 777 775

Sadzobník poplatkov Uživatelské informácie Povinne zverejňované informácie podľa MIFID Vyhlásenie o cookies

### Sadzobník poplatkov ZVÝHODNĚNÝ

Domáca úhrada	0,00	CZK
Domáca úhrada banka ACZ	0,00	CZK
Expresná úhrada na vlastný účet	0,00	CZK
Ostatné expresné úhrady	0,00	CZK
OUR	500,00	CZK
Urgentná úhrada	600,00	CZK
Urgentná platba SEPA	600,00	CZK
Zahranličná úhrada	150,00	CZK
SEPA úhrada	0,00	CZK
Prichádzajúca úhrada	50,00	CZK
Prichádzajúca domáca úhrada	0,00	CZK
Prichádzajúca úhrada EUR	0,00	CZK

## ← Cenník poplatkov

V ponuke „Informácie“ / „Sadzobník poplatkov“ nájdete prehľad aktuálnych poplatkov za vaše platby podľa vášho sadzobníka poplatkov.

### Cookies OLB

**Čo sú to cookies?**  
Cookies sú malé textové súbory, ktoré naša webová stránka ukladá do vášho zariadenia, keď ju otvoríte.

**Aké cookies používame na webovej lokalite olb.eu?**  
Nevyhnutné (technické) cookies - sú potrebné na prevádzku webovej stránky. Bez použitia týchto cookies, t. j. ak ich zakážete vo svojom prehliadači, webová stránka pravdepodobne nebude fungovať správne.

Spoločnosť OLB používa na svoju funkciu tieto cookies:

Názov	Typ	Platnosť	
_RequestVerificationToken	Potrebné	V rámci relácie	Používa sa na ochranu proti CSRF alebo tiež XSRF
tswi.si	Potrebné	V rámci relácie	Slúži na uloženie identifikátora relácie
.AuthID	Potrebné	V rámci relácie	Používa sa na ochranu pred zámennou relácií
_culture	Potrebné	V rámci relácie	Slúži na uloženie kultúry (jazyka) OLB v poslednej relácii.
treeMenu	Potrebné	V rámci relácie	Stromové menu - zobrazenie stavu
treeMenuActive	Potrebné	V rámci relácie	Stromové menu - aktuálne vybraná položka
treeMenuNodes	Potrebné	V rámci relácie	Stromové menu - rozšírené kategórie

## ← Cookies OLB

V podmenu „Vyhlásenie o súboroch cookie“ nájdete povinný zoznam všetkých súborov cookie, ktoré sa používajú na webovej stránke Online Broker.



# 09 Bezpečnostné pravidlá



## Pokyny na bezpečné používanie OLB

Na prihlasovacom okne pravidelne sledujte „Bezpečnostná pravidlá“. V bezpečnostných pravidlách sú uvedené všeobecné zásady na bezpečné používanie OLB (bezpečnostné desatoro) a aktuálne informácie týkajúce nebezpečnosti (phishingové útoky a pod.) Tieto informácie nájdete aj na webových stránkach <http://www.akcenta.sk/informacie-o-bezpecnosti>.

## POSTUP V prípade pochybností o zneužitie prihlasovacích údajov alebo OLB

V prípade akýchkoľvek pochybností volajte našu infolinku a informujte ju o všetkom, čo Vás viedlo k podozreniu zneužitia OLB. OLB nepoužívajte, telefonicky si skontrolujte zadané príkazy a platby, overte si, že uvedené údaje sú správne a súhlasia s platobnými inštrukciami, ktoré ste zadali (predovšetkým zhoda čísla účtu, názvu účtu a výška platby). Ak niečo nesúhlasí, okamžite zrušte platobné príkazy.

Počkajte na pokyny Akcenty, ktorá Vám poskytne inštrukcie k ďalšiemu postupu.



Pre prácu s OLB používajte iba bezpečné počítače, ktoré máte plne pod kontrolou. Používajte antivírusové a antispyware programy a pravidelne ich aktualizujte.

# 10 Slovník pojmov

**BIC kód (SWIFT)** – medzinárodný bankový kód. V rámci SWIFTu má každá banka svoj jedinečný kód (BIC), ktorým sa identifikuje.

**COT (Cut-off time)** – čas, do kedy najneskôr musí byť zadaný príkaz k úhrade, aby úhrada mohla byť spracovaná v ten istý deň. Zároveň musí byť do rovnakého času pripísané prostriedky na zvolenom účte AKCENTY alebo na IPÚ. Cut-off time je určený presnou hodinou, ako hranicou pre príjem príkazov k úhrade. Po tejto dobe sú prijaté príkazy k úhrade realizované so splatnosťou nasledujúci deň.

**Dvojfaktorové overenie (tiež sa používa Dvojfázové overenie)** – proces, ktorý zahŕňa dva nezávislé spôsoby, ako overiť totožnosť používateľa pri prihlasovaní k rôznym službám na internete napríklad do internetového bankovníctva, rôznych internetových platforiem, e-mailov alebo sociálnych sietí.

**Spôsob úhrady poplatkov za transfer BEN** – všetky poplatky platí príjemca.

**Spôsob úhrady poplatkov za transfer OUR** – všetky poplatky platí odosielateľ.

**Spôsob úhrady poplatkov za transfer SHA** – zdieľané poplatky.

**IBAN** – medzinárodné číslo bankového účtu umožňujúce vykonávať úhrady do a zo zahraničia.

**Interný platobný účet (IPÚ)** – efektívny nástroj pre realizáciu odchádzajúcich a prichádzajúcich zahraničných úhrad a konverziu mien.

**Strana obchodov v OLB** – zobrazené kurzy sú z pohľadu klienta, tzn. predaj = klient predáva hlavnú menu páru, nákup = klient nakupuje hlavnú menu páru.

**Účet AKCENTY** – bankový účet spoločnosti AKCENTA CZ a.s. používaný na platobný styk.

**Valuta obchodu** – termín používaný na označenie času vysporiadania obchodov (termín splatnosti).

# akcenta

## Kontakty

0850 606 011

[info@akcenta.eu](mailto:info@akcenta.eu)

[akcenta.sk](http://akcenta.sk)

